

Communiqué de presse

Mardi 25 mars 2025

2024, une nouvelle année record pour Ports de Lille



Le trafic total de l'année 2024 connaît une hausse de 11,16% avec un trafic total de 9.654.409 tonnes. Il s'agit d'un **nouveau record absolu de trafic dans l'histoire de Ports de Lille**.

Contacts presse :

Dominique DRAPIER

Charlotte VANPOUCKE

ddrapier@portsdelille.com

cvanpoucke@portsdelille.com

T. +33(0)6.09.20.26.30

T. +33(0)6.31.01.09.43

Membre de



LILLE CONTENEURS TERMINAL



Activités logistiques maritimes.
Manutention, stockage de conteneurs,
caisses mobiles et colis lourds.

Ports de Lille

Place Leroux de Fauquemont | CS 91394 | 59014 LILLE CEDEX | T. +33 (0)3 20 22 73 80

Siège : CCI de région Hauts-de-France | 299 boulevard de Leeds | CS 90028 - 59031 LILLE CEDEX | T. 03 20 63 79 79
SIREN : 130 022 718 - NAF : 9411 Z

un équipement

 CCI GRAND LILLE
HAUTS-DE-FRANCE

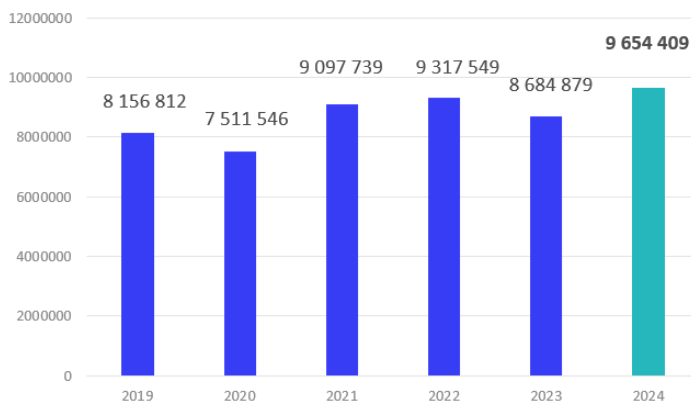


> Ports de Lille, 3^{ème} port intérieur de France

Tonnage global Ports de Lille

Le tonnage global manutentionné est de 9.654.409 tonnes, tous sites et tous modes confondus.

Il s'agit d'un nouveau record absolu de trafic dans l'histoire de Ports de Lille, qui surpasse les niveaux très hauts déjà atteints en 2021 et 2022.



Trafic total - Répartition par site

> Top 5 des ports en tonnage global

1. Lille	3 114 497 T
2. Santes	2 632 779 T
3. Halluin	779 185 T
4. Arques	730 130 T
5. Wambrechies	671 443 T

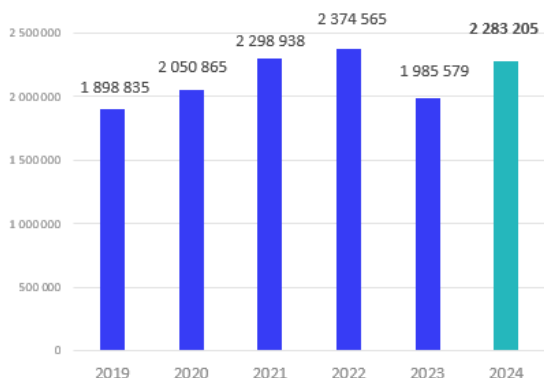
Le site de Lille dépasse la barre symbolique des 3 millions de tonnes.

Cela tient à la bonne tenue des activités des clients implantés sur le site, et également à la performance des activités conteneurisées.

> Trafic des Ports de Lille, répartition modale

Evolution de l'activité fluviale des Ports de Lille

(en tonnes)



La barre des 2 millions de tonnes en **trafic fluvial** est à nouveau franchie en 2024.

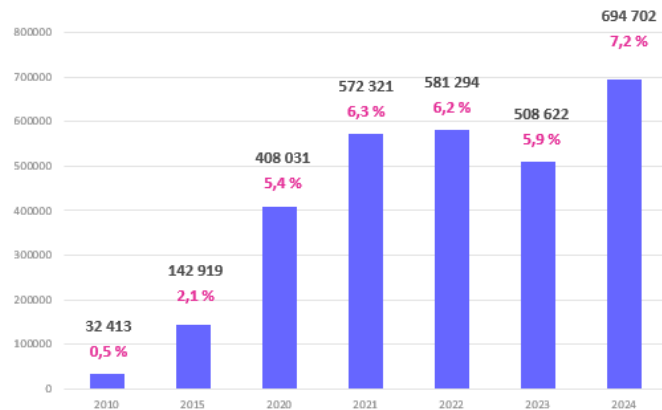


Le trafic ferroviaire connaît une hausse de plus de 30 % pour cette année 2024, porté par les bonnes performances des lignes de transport combiné de et vers Avignon – Miramas, Bordeaux – Toulouse.



Evolution de l'activité ferroviaire


(en tonnes manutentionnées)



Part modale du fer dans le trafic total

> Nouvelle série de records pour les terminaux de Ports de Lille

- Record du trafic total du pôle conteneurisé avec 402.915 EVP manutentionnés sur les 5 terminaux opérés par Ports de Lille.
- Record de trafic pour le terminal de Lille (LCT) avec :
 - 193.156 EVP manutentionnés,
 - 83.232 EVP chargés ou déchargés de trains.



A PROPOS

> Evoluer pour durer

Ports de Lille inscrit au cœur de sa stratégie les enjeux sociétaux pour et avec ses partenaires, afin de contribuer à la transition énergétique, au développement durable et à l'attractivité du territoire.

La vision de Ports de Lille :

« Créer et impulser des solutions intermodales connectées à l'économie du territoire et à ses environnements »



portsdelille.com



PORTS DE LILLE
Place Leroux de Fauquemont - CS 91394
59014 LILLE CEDEX.
Tél : +33 (0)3 20 22 73 80
portsdelille.com